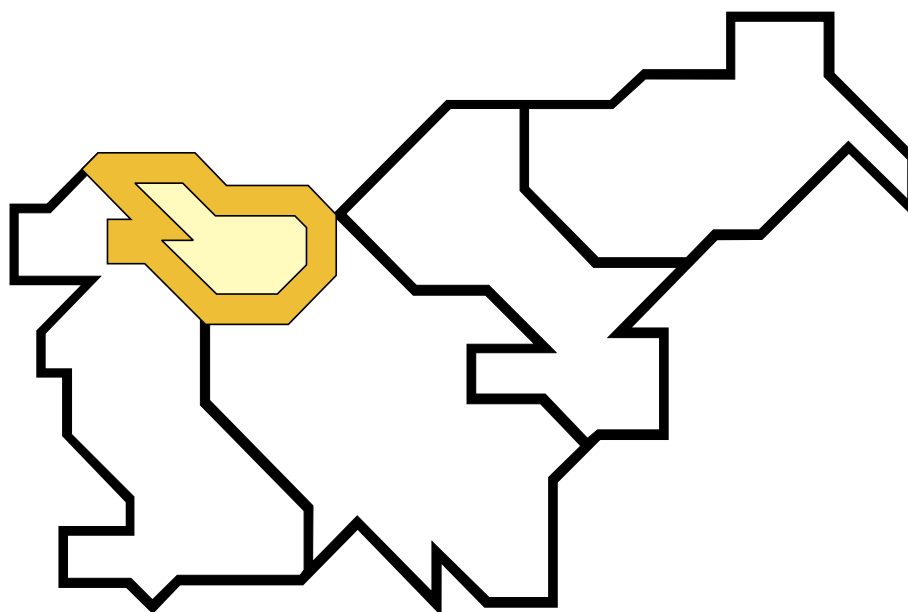




## LETNO POROČILO 2002



**Elektro Gorenjska, d.d.**



## **UVODNA POJASNILA** **k povzetku revidiranega letnega poročila za leto 2002**

Računovodski izkazi za družbo Elektro Gorenjska, d.d., so pripravljani v skladu z Zakonom o gospodarskih družbah, spremenjenimi Slovenskimi računovodskimi standardi, ki veljajo od 1. januarja 2002, Energetskim zakonom in njegovimi podzakonskimi akti.

Računovodski izkazi za leto 2001 niso izkazani po prenovljenih Slovenskih računovodskih standardih, ki veljajo od 1. januarja 2002 dalje, ampak so posamezni podatki le smiselno izkazani v postavkah sedaj veljavnih shem računovodskih izkazov.

Računovodske izkaze je revidirala družba Deloitte & Touche revizija d.o.o., Ljubljana, ki je dne 4. julija 2003 izdala revizorjevo poročilo, v katerem je za računovodske izkaze izraženo pozitivno mnenje, da računovodski izkazi s prilogo podajajo resnično in pošteno sliko finančnega stanja družbe Elektro Gorenjska, d.d., na dan 31. decembra 2002 ter da je poslovno poročilo skladno z revidiranimi računovodskimi izkazi.

Vpogled v celotno letno poročilo je možen na sedežu družbe Elektro Gorenjska, d.d., Ul. Mirka Vadnova 3a, Kranj.

Elektro Gorenjska, d.d. še ni predložila letnega poročila za leto 2002 Agenciji RS za javnopravne evidence in storitve (v nadaljevanju AJPES). Podatki, posredovani AJPES, bodo enaki podatkom v letnem poročilu družbe.



Poslovna stavba Elektro Gorenjska d.d.



## **Elektro Gorenjska, d.d.**

### **Direktor družbe**

mag. Drago Štefe

### **Direktorji sektorjev in poslovnih enot**

#### **Tehnični sektor**

Marjan Jerele, univ.dipl.inž.el.

#### **Splošno kadrovski sektor**

Magdalena Kovačič, univ.dipl.prav.

#### **PE za distribucijo električne energije**

Janez Pšenica, univ.dipl.inž.el.

#### **Finančno – ekonomski sektor**

Ivanka Jelenc, univ.dipl.ekon.

#### **PE za upravljanje distribucijskega omrežja**

Alojzij Zupanc, dipl.inž.el.

#### **PE za dobavo električne energije**

Mitja Anžej, univ.dipl.inž.el.

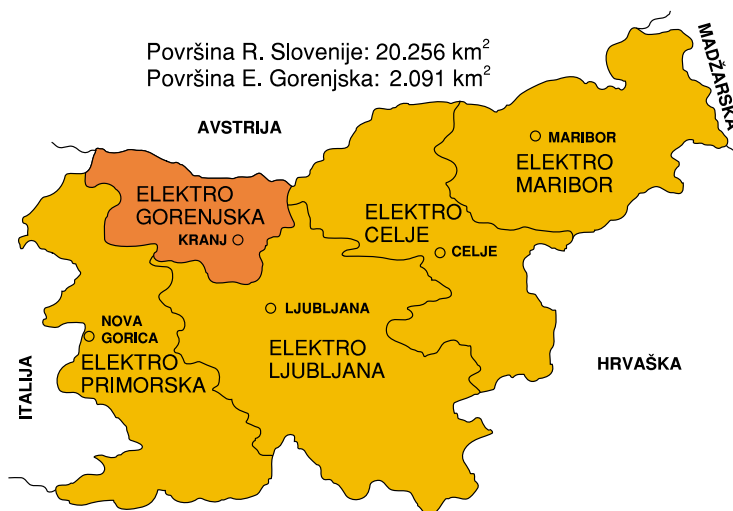


Direktor družbe z direktorji sektorjev in poslovnih enot



## PREDSTAVITEV PODJETJA

Elektro Gorenjska, d.d., je javno podjetje za distribucijo električne energije in sodi med podjetja z dolgoletno tradicijo. Podjetje, ki je eno od petih distribucijskih podjetij v Sloveniji, zagotavlja dobavo električne energije 80.665 odjemalcem (99,13 % jih je imelo status tarifnih odjemalcev, preostali pa status upravičenih odjemalcev), razpršenih na območju 2.091 km<sup>2</sup> v severozahodnem delu Slovenije.



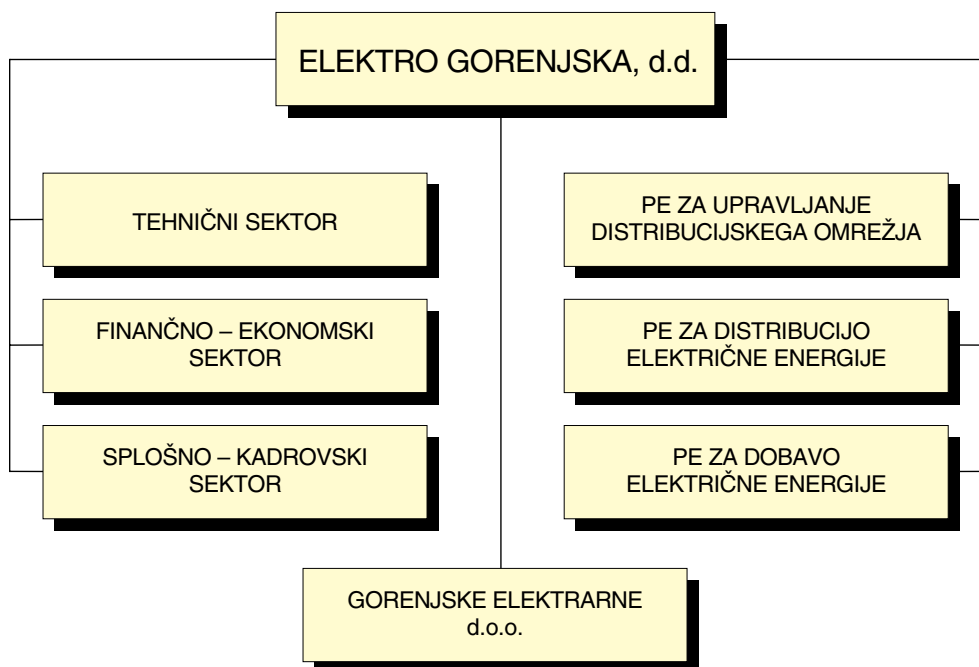
Slika 1: Elektro Gorenjska, d.d.

Leta 1998 je bilo podjetje na podlagi predhodnega lastninjenja reorganizirano v delniško družbo, katere večinski lastnik je država. Glavne dejavnosti podjetja so v skladu z energetskega zakonom naslednje:

- ❖ dejavnosti gospodarskih javnih služb:
  - distribucija električne energije
  - upravljanje distribucijskega omrežja
  - dobava električne energije tarifnim odjemalcem
- ❖ tržne dejavnosti:
  - dobava električne energije upravičenim odjemalcem
  - druge tržne dejavnosti



## ORGANIZACIJSKA SHEMA PODJETJA



Slika 2: Organizacijska struktura

Notranjo zgradbo družbe sestavljajo tri poslovne enote: za upravljanje distribucijskega omrežja, za distribucijo električne energije in za dobavo električne energije ter trije sektorji: tehnični, finančno – ekonomski in splošno – kadrovski sektor. V okviru poslovne enote za distribucijo električne energije je ločena enota za tržna dela, v poslovni enoti za dobavo električne energije pa so ločene enote nabave električne energije za tarifne in upravičene odjemalce, dobave tarifnim odjemalcem in dobave upravičenim odjemalcem.

Od 4. 1. 2002 dalje ima Elektro Gorenjska hčerinsko podjetje Gorenjske elektrarne d.o.o., v katerem se odvija proizvodnja električne energije, ki se je dotlej odvijala v poslovni enoti za proizvodnjo električne energije.



## **POROČILO DIREKTORJA**

V letu 2002 se je tako kot v ostalih elektrodistribucijskih podjetjih tudi v Elektru Gorenjska, d.d. nadaljevala v letu 2001 začeta postopna liberalizacija in deregulacija trga z električno energijo. Prvič smo se dejansko srečevali s trgom z električno energijo, s prodajo kupcem, ki so imeli možnost izbire dobavitelja in z opravljanjem gospodarskih javnih služb v spremenjenih pogojih organiziranosti (reorganizacija v skladu z energetskega zakonom je bila izvedena v letu 2001 in se nadgrajevala v letu 2002).

Elektro Gorenjska je v letu 2002, v skladu s sektorsko zakonodajo, opravljala pet dejavnosti: upravljanje distribucijskega omrežja, distribucijo električne energije, dobavo električne energije tarifnim odjemalcem, dobavo električne energije upravičenim odjemalcem in druge neenergetske tržne dejavnosti. Dejavnosti upravljanja distribucijskega omrežja in distribucije električne energije sta se v skladu z energetskega zakonom financirali iz dela cene za uporabo omrežij, ki se nanaša na distribucijsko omrežje. Dejavnost dobave električne energije tarifnim odjemalcem se je financirala s prihodki na osnovi tarifnih postavk za prodajo električne energije, katerih določanje je v pristojnosti Vlade. Energetska tržna dejavnost dobave električne energije upravičenim odjemalcem in druge neenergetske tržne dejavnosti pa so poslovale po tržnih načelih.



mag. Drago Štefe  
direktor

Našim odjemalcem smo v letu 2002 prodali 897 GWh električne energije, kar je 1 % več kot v predhodnem letu. Za pokrivanje potreb odjemalcev in izgub na distribucijskem omrežju smo skupno prevzeli 949 GWh električne energije oziroma 3,2 % več kot v letu poprej.

Družba je v letu 2002 ustvarila 17.248 mio SIT prihodka, od tega 14.591 mio SIT s prodajo električne energije in iz cene za uporabo omrežij. Poslovno leto je zaključila z dobičkom v višini 441 mio SIT. Rezultati posameznih dejavnosti, ki se v skladu z energetskega zakonom opravljajo v okviru Elektra Gorenjska, so bili različni; dejavnost dobave električne energije upravičenim odjemalcem in druge neenergetske tržne dejavnosti so v letu 2002 poslovale pozitivno, medtem ko so dejavnosti dobave električne energije tarifnim odjemalcem, distribucije električne energije in upravljanja distribucijskega omrežja leto zaključile z izgubo. Najbolj pereča je visoka izguba dejavnosti dobave električne energije tarifnim odjemalcem, saj prodajna cena električne energije ni pokrivala niti stroškov nakupa električne energije in cene za dostop do omrežja. Družba si je v letu 2002 skupaj z ostalimi distribucijskimi družbami prizadevala za ustrezen dvig prodajne cene električne energije za tarifne odjemalce in vladi posredovala zahteve za povišanje cene. Vlada je zahtevam le delno ugodila.

Nemoteno in kvalitetno dobavo električne energije je mogoče doseči le z ustreznimi vlaganji v obnovo in razvoj omrežja. V letu 2002 je Elektro Gorenjska investirala 2.204 mio SIT. Največja vlaganja so bila izvedena na objektih srednje in nizke napetosti. Namenjena so bila sanaciji slabih napetostnih razmer, prehodom z 10 kV na 20 kV nivo, rekonstrukcijam in interpolacijam



transformatorskih postaj ter razširitvi in posodobitvi nizkonapetostnega omrežja. V okviru RTP 110/20 kV so bila največja vlaganja v RTP Medvode, kjer so se nadaljevala v predhodnem letu začeta vlaganja, ter v RTP Labore, kjer se je v letu 2002 investicija zaključila.

Ostala vlaganja so se nanašala na objekte visoke napetosti, distribucijski center vodenja, telekomunikacije, opremo in ostalo.

Tudi v prihodnje bo najpomembnejša naloga družbe kvalitetna in nemotena oskrba odjemalcev z električno energijo. Vlaganja v preteklih letih, s katerimi je bilo delno sanirano in obnovljeno omrežje, bo potrebno v prihodnjih letih nadaljevati in tako zasledovati cilj skrajševanja trajanja izpadov in zagotavljanja neprekinjene dobave električne energije. Poleg skrbi za ustrezno kvaliteto storitev, ki se nanaša na dejavnost upravljanja distribucijskega omrežja in distribucije električne energije, bo potrebno v prihodnje posebno skrb nameniti tudi področju nabave in prodaje oziroma trgovanju z električno energijo. Poslovanje družbe bo na tem segmentu odvisno od uspešnega pridobivanja odjemalcev in ustreznega nakupa električne energije. Poskušali bomo obdržati dosedanje in s konkurenčnimi pogoji pridobiti morebitne nove odjemalce ter tako utrditi naš položaj na trgu. Po odprtju zunanjega trga s 1. 1. 2003 smo se začeli vključevati v mednarodno trgovanje z električno energijo, ki se bo v prihodnje okrepilo.

V letu 2003 načrtujemo izgubo v višini 486 mio SIT. Planirana izguba je predvsem posledica prenizke cene za prodajo električne energije tarifnim odjemalcem, deloma pa je planirana izguba tudi posledica nepokrite razlike med nakupno in prodajno ceno električne energije iz prednostnega dispečiranja ter subvencijo iz tega naslova. V letu 2003 si bomo ob skrbi za racionalno poslovanje, dvigovanje produktivnosti dela in zniževanje stroškov prizadevali za zmanjšanje razkoraka med prodajno ceno električne energije za tarifne odjemalce ter stroški nakupa in transporta električne energije ter za višino subvencije za prednostno dispečiranje, saj je le tako možno izboljšati poslovni rezultat.

Direktor:  
mag. Drago Štefe



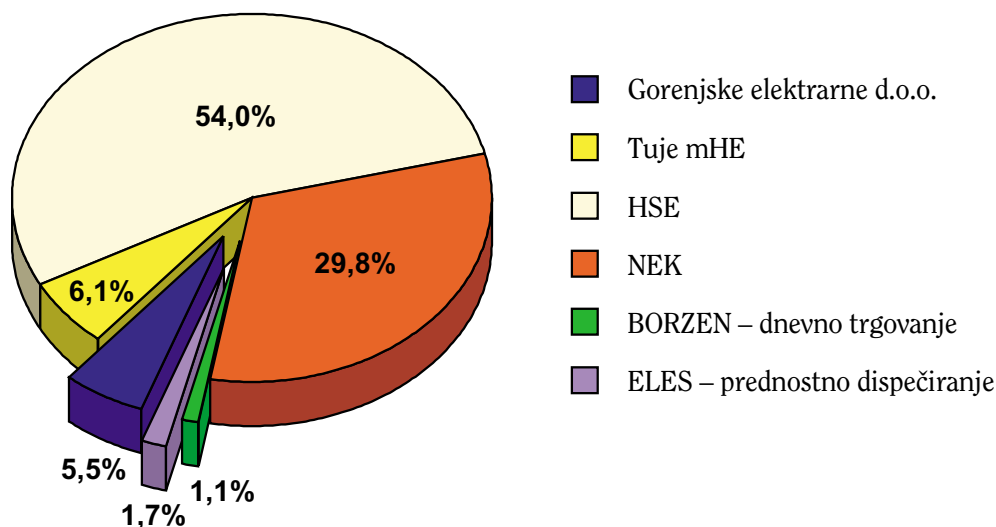
## PRODAJA IN NAKUP ELEKTRIČNE ENERGIJE

### Količinski obseg poslovanja

V letu 2002 smo našim uporabnikom skupno prodali **897.455 MWh** električne energije. Od tega smo tarifnim odjemalcem<sup>1</sup> prodali 401.620 MWh električne energije, upravičenim odjemalcem<sup>2</sup> pa 495.835 MWh.

Za potrebe naših odjemalcev in za pokrivanje izgub v omrežju smo v letu 2002 od naših dobaviteljev električne energije skupno prevzeli **948.926 MWh** električne energije. Skupen prevzem je bil v obravnavanem obdobju za 3,2 % večji kot v letu poprej.

Električno energijo smo v letu 2002 prevzemali od Holdinga slovenske elektrarne, Nuklearne elektrarne Krško, od kvalificiranih proizvajalcev na področju Elektra Gorenjska, d.d., hčerinskega podjetja Gorenjske elektrarne, nekaj pa tudi od ELES-a (trg prednostnega dispečiranja) in Borzena (dnevno trgovanje). Struktura prevzema električne energije je bila po posameznih dobaviteljih naslednja:



Slika 3: Struktura nakupa

<sup>1</sup> odjemalci, katerih priključna moč na enem odjemnem mestu ne presega 41 kV (poenostavljeno so to vsa gospodinjstva)

<sup>2</sup> odjemalci, katerih priključna moč na enem odjemnem mestu presega 41 kV





## Vrednostni obseg poslovanja

Za prodano električno energijo skupaj z omrežnino smo našim odjemalcem v letu 2002 **zaračunali 14.590.544 tisoč SIT** oziroma 6,8 % več kot v letu poprej. Od tega smo upravičenim odjemalcem zaračunali 7.244.550 tisoč SIT in tarifnim odjemalcem 7.345.995 tisoč SIT.

**Stroški za prevzeto električno energijo** so v letu 2002 znašali **9.359.932 tisoč SIT**, v letu 2001 pa **9.400.591 tisoč SIT** (skupaj z ovrednotenim prevzemom iz tedaj lastnih malih hidroelektrarn).

Ob upoštevanju stroškov omrežnine na prenosnem omrežju in ostalih storitev pa so celotni stroški za prevzeto električno energijo v letu 2002 znašali **11.253.210 tisoč SIT**, kar je 19,7 % več kot v letu 2001.



RTP Labore z modernimi stikalnimi napravami v tehnologiji SF<sub>6</sub>



## ANALIZA POSLOVANJA

### Prihodki poslovanja

Celotni prihodki Elektra Gorenjska so v letu 2002 znašali **17.248 mio SIT** in so se v primerjavi z letom 2001 povečali za **16,8 %**.

Povečanje prihodkov v letu 2002 je rezultat višjih prihodkov od prodaje električne energije in omrežnine, ki so se v letu 2002 glede na leto 2001 povečali za 6,8 %, in povečanja prihodkov dopolnilne dejavnosti, katerih povečanje je bilo 146 %.

Pomembno je na celotni poslovni prihodek vplival tudi prihodek iz naslova subvencije za prednostno dispečiranje električne energije v višini 545.291 tisoč SIT, ki ga v letu poprej ni bilo, ter evidentiranje prihodka iz naslova vrednotenja stvarnega vložka Elektra Gorenjska v Gorenjske elektrarne v višini 515.888 tisoč SIT.

### Odhodki poslovanja

Odhodki poslovanja so v letu 2002 znašali **16.808 mio SIT**, kar je 44,8 % manj kot v letu poprej.

Nižji poslovni in posledično celotni odhodki leta 2002 glede na leto 2001 so predvsem posledica vrednotenja nepremičnin, strojev in opreme, na osnovi katerega je bilo v letu 2001 poleg redne amortizacije vključene še **14.086 mio SIT** dodatne amortizacije in **1.338 mio SIT** izrednih odhodkov. Če v odhodkih leta 2001 ne upoštevamo teh stroškov oziroma odhodkov, ugotovimo, da so se v letu 2002 povečali za 14 %. Vzrok povečanja je predvsem v višjih stroških nakupa električne energije in storitev omrežnine.

### Rezultat

Elektro Gorenjska je leto 2002 zaključila s čistim dobičkom v višini **440.551 mio SIT**, ki je bil v skladu z določili Zakona o gospodarskih družbah razporejen na naslednji način:

- ❖ po sklepu uprave je bilo 5 % čistega dobička (22,027 mio SIT) razporejenega v zakonske rezerve družbe,
- ❖ na predlog uprave je bilo po sklepu nadzornega sveta 209.262 mio SIT dobička razporejenega v druge rezerve iz dobička,
- ❖ preostanek dobička v višini 209.262 mio SIT predstavlja bilančni dobiček družbe, katerega razporejanje je v pristojnosti skupščine.

Rezultat je bil bistveno boljši kot v letu 2001, v katerem je družba predvsem zaradi dodatno obračunane amortizacije kot posledice vrednotenja nepremičnin, strojev in opreme izkazala visoko izgubo v višini **15.450 mio SIT**.



Rezultati poslovanja posameznih dejavnosti, ki se opravljajo v okviru Elektra Gorenjska, so bili različni. Razvidni so v naslednji tabeli (v mio SIT):

Dejavnost	Rezultat
upravljanje distribucijskega omrežja	-218.197
distribucija električne energije	-13.618
dobava električne energije tarifnim odjemalcem	-567.452
dobava električne energije upravičenim odjemalcem	716.665
druge neenergetske tržne dejavnosti	523.153
<b>Skupaj Elektro Gorenjska</b>	<b>440.551</b>

Rezultati dejavnosti gospodarskih javnih služb so negativni. Izguba GJS upravljanja distribucijskega omrežja je predvsem posledica obveznega odkupa električne energije od kvalificiranih proizvajalcev, s katerim je bila ustvarjena negativna razlika med nakupno in prodajno ceno ter prihodki iz naslova subvencije za prednostno dispečiranje.

Na negativen rezultat dejavnosti upravljanja distribucijskega omrežja in dejavnosti distribucije električne energije je vplival tudi prenizek prihodek iz omrežnine za distribucijsko omrežje. Izguba GJS dobave električne energije tarifnim odjemalcem je posledica prenizke prodajne cene električne energije za te odjemalce, katere določitev je v pristojnosti Vlade, ki pri določanju cene za te odjemalce zasleduje predvsem svoje makroekonomske cilje pri doseganju oziroma omejevanju rasti inflacije.

V primeru, da bi dejavnost dobave električne energije tarifnim odjemalcem poslovala samostojno in ne v okviru distribucijskega podjetja, bi uprava po določilih zakona o finančnem poslovanju že morala ukrepati. Zakon o finančnem poslovanju podjetij namreč domneva, da je podana kapitalska neustreznost družbe, če je izguba tekočega leta skupaj s prenesenimi izgubami dosegla polovico osnovnega kapitala. Izguba dejavnosti dobave električne energije tarifnim odjemalcem presega znesek osnovnega kapitala.

Energetska tržna dejavnost dobave električne energije upravičenim odjemalcem je s prihodki pokrila vse stroške in pri tem ustvarila dobiček. Druge neenergetske tržne dejavnosti, v okviru katerih je zajet tudi tisti del dejavnosti proizvodnje električne energije, ki je po ustanovitvi hčerinske družbe ostal v Elektru Gorenjska, so leto 2002 prav tako zaključile z dobičkom. Visok dobiček je rezultat evidentiranja prihodka iz naslova vrednotenja stvarnega vložka v hčerinsko družbo Gorenjske elektrarne d.o.o. v višini 515.888 tisoč SIT.

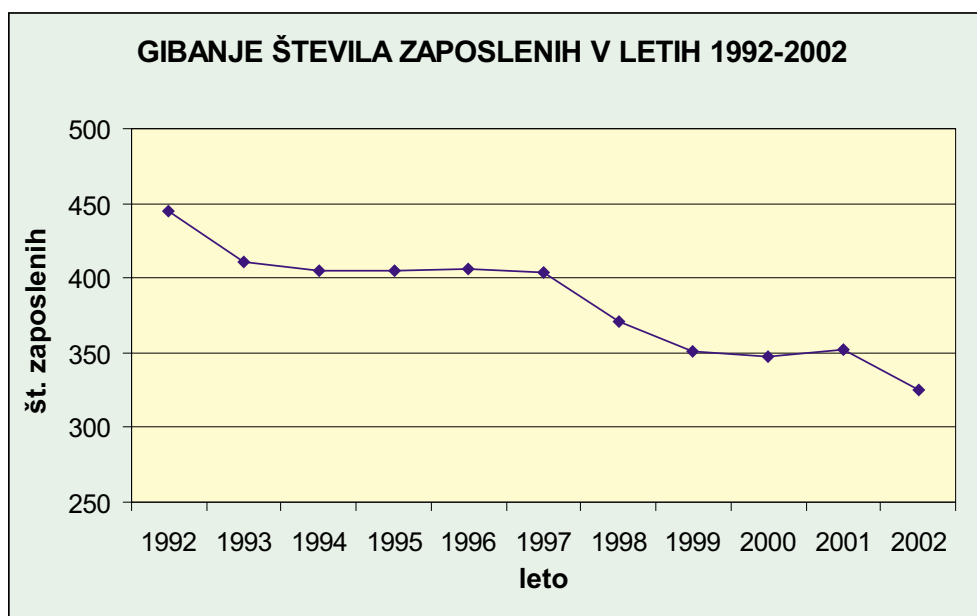


## ZAPOSLENI

V Elektru Gorenjska je bilo na dan 31. 12. 2002 zaposlenih 325 delavcev, kar je 7,7 % oziroma 27 delavcev manj kot na dan 31. 12. 2001. Na spremembo števila zaposlenih je bistveno vplivala prerazporeditev 30 delavcev v novoustanovljeno hčerinsko družbo Gorenjske elektrarne.

Zaposlitev je v letu 2002 prenehala 10 zaposlenim, od tega 5 delavcem zaradi upokojitve, 1 delavcu na lastno željo, 1 delavcu zaradi prenehanja delovnega razmerja, sklenjenega za določen čas, 3 delavcem pa iz drugih razlogov. V istem letu se je v družbi zaposlilo 13 novih delavcev.

Število zaposlenih ima v zadnjih letih trend padanja, kar je razvidno iz naslednjega grafikona:



Slika 4: Število zaposlenih

V letu 2002 je bilo povprečno 329 zaposlenih. Njihovo stanje je bilo po stopnji izobrazbe naslednje:

Stopnja izobrazbe	II.	III.	IV.	V.	VI.	VII.	VIII.	Skupaj
število zaposlenih	1	12	96	135	35	48	2	329

Slika 5: Izobrazbena struktura



## INVESTICIJE

V letu 2002 je Elektro Gorenjska investirala **2.204 mio SIT**, kar je 2,5 % več kot je bilo planirano. Večji obseg investicij v primerjavi s planiranim je posledica drugačne dinamike vlaganj v RTP Medvode kot se je predvidevalo ob pripravi plana.

Družba je 59 % investicij financirala iz amortizacije in drugih lastnih sredstev, 32 % z najetjem dolgoročnih kreditov in 9 % s prihodki iz naslova povračil za nove priključitve in za povečanje obstoječih moči.

Po posameznih investicijskih skupinah je bila vrednost vlaganj naslednja:

<b>Investicijska skupina</b>	<b>Vrednost (v 000 SIT)</b>	<b>Struktura (v %)</b>
objekti VN	137.663	6,3
objekti SN in NN	1.275.754	57,9
RTP 110/20 kV	304.964	13,8
DCV in ostalo	485.261	22,0
<b>Skupaj investicije</b>	<b>2.203.642</b>	<b>100,0</b>

Investicijska dejavnost je bila najbolj intenzivna na področju objektov srednje in nizke napetosti (SN in NN), kjer so bila vlaganja namenjena sanaciji slabih napetostnih razmer, prehodom z 10 kV na 20 kV nivo ter rekonstrukcijam in interpolacijam transformatorskih postaj.



Visokonapetostni daljnovodi v Stražišču pri Kranju



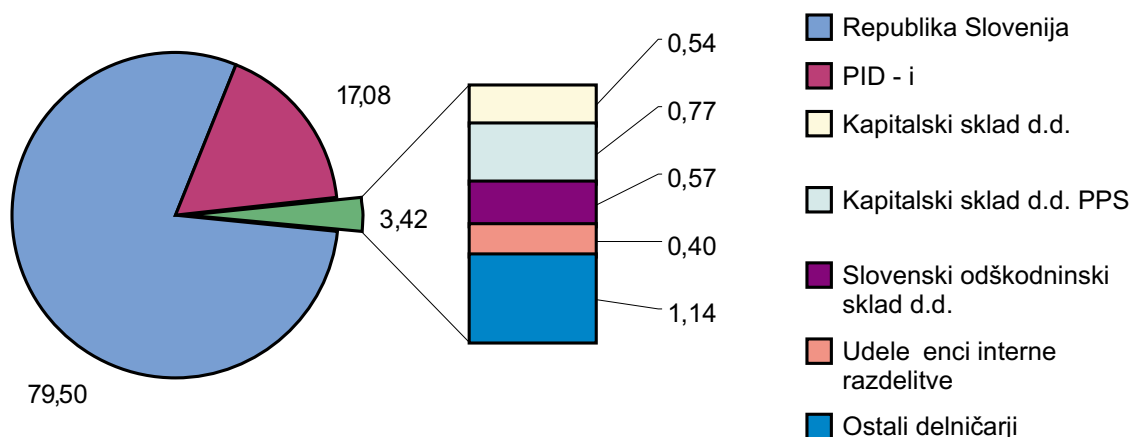
## LASTNIŠKA STRUKTURA

Podjetje posluje kot delniška družba od januarja leta 1998. V prvi izdaji delnic, ki je bila ob lastninskem preoblikovanju leta 1997, je bilo izdanih 17.287.313 navadnih delnic z nominalno vrednostjo 1000 SIT. Ob ustanovitvi je imela država v lasti 94,77 % vseh delnic.

V letu 1999 se je delež države povečal zaradi dokapitalizacije, v okviru katere je bilo izdanih 66.318 delnic z nominalno vrednostjo 1000 SIT. V istem letu se je zmanjšal na račun realizacije odločbe o denacionalizaciji mHE Škofja Loka, na podlagi katere so bile denacionalizacijskim upravičencem dane delnice javnega podjetja Elektro Gorenjska.

Na osnovi Odloka o spremembi odloka o dodatnem premoženju, ki se preda pooblaščenim investicijskim družbam za lastniške certifikate (Ur. l. RS št. 5/2000, 21. 1. 2000), je država v letu 2000 predala pooblaščenim investicijskim družbam za lastniške certifikate 1.751.205 delnic Elektra Gorenjska, v letu 2001 pa še dodatnih 1.484. Delež države se je tako zmanjšal in je na dan 31. 12. 2002 znašal 79,50 %.

Lastniška struktura podjetja je bila na dan 31. 12. 2002 naslednja (v %):



Slika 6: Lastniška struktura

Večina kapitala družbe oziroma 98,7 % je bila na zadnji dan leta 2002 v lasti pravnih oseb, ki predstavljajo 9,5 % vseh delničarjev.

Knjigovodska vrednost delnice je na dan 31. 12. 2002 znašala **1.657 SIT** in se je v primerjavi z vrednostjo na zadnji dan leta 2001 povečala za 1,8 %. Čisti dobiček, ki je enak celotnemu dobičku, je znašal **25 SIT** na delnico. Po sklepu nadzornega sveta se je dobiček leta 2002 razporedil v obvezne rezerve družbe.



## **IZKAZ POSLOVNEGA IZIDA**

za leti, končani 31. 12. 2002 in 31. 12. 2001

	v 000 SIT	
	2002	2001
Čisti prihodki iz prodaje	15.742.300	14.187.078
Usredstveni lastni proizvodi in storitve	594.523	141.469
Drugi poslovni prihodki	235.956	258.805
<b>Poslovni prihodki</b>	<b>16.572.779</b>	<b>14.587.352</b>
Stroški blaga, materiala in storitev	-13.052.351	-10.526.809
Stroški dela	-1.438.086	-1.339.441
Odpisi vrednosti	-1.983.781	-18.159.063
Drugi poslovni odhodki	-151.894	-55.434
<b>Poslovni izid iz poslovanja</b>	<b>-53.333</b>	<b>-15.493.395</b>
Finančni prihodki iz deležev	524.506	8.460
Finančni prihodki iz dolgoročnih terjatev	896	1.557
Finančni prihodki iz kratkoročnih terjatev	131.117	124.679
Finančni odhodki za odpise dolg. in kratk. finančnih naložb		-214
Finančni odhodki za obresti in iz drugih obveznosti	-176.314	-132.269
<b>Čisti poslovni izid iz rednega delovanja</b>	<b>426.872</b>	<b>-15.491.182</b>
Izredni prihodki	18.837	50.990
Izredni odhodki	-5.158	-9.922
<b>Poslovni izid zunaj rednega delovanja</b>	<b>13.679</b>	<b>41.068</b>
Davek iz dobička		
Davki, ki niso izkazani v drugih postavkah		
<b>Čisti poslovni izid obračunskega obdobja</b>	<b>440.551</b>	<b>-15.450.114</b>



## **BILANCA STANJA**

na dan 31. 12. 2002 in 31. 12. 2001

	v 000 SIT	
	31.12.02	31.12.01
<b>Stalna sredstva:</b>	<b>30.999.629</b>	<b>29.176.762</b>
- Neopredmetena dolgoročna sredstva	39.884	30.057
- Opredmetena osnovna sredstva	27.393.877	28.914.925
- Dolgoročne finančne naložbe	3.565.868	231.780
<b>Gibljiva sredstva:</b>	<b>3.124.501</b>	<b>2.889.291</b>
- Zaloge	204.367	252.065
- Poslovne terjatve	2.682.369	2.306.046
- Kratkoročne finančne naložbe	221.806	189.191
- Dobroimetje pri bankah, čeki in gotovina	15.959	141.989
<b>Aktivne časovne razmejitve</b>	<b>11.402</b>	<b>12.663</b>
<b>Sredstva</b>	<b>34.135.532</b>	<b>32.078.716</b>
Zunajbilančna sredstva	1.058.657	1.859.129

<b>Kapital</b>	<b>28.757.744</b>	<b>28.218.010</b>
Vpoklicani kapital	17.353.631	17.353.631
Rezerve iz dobička	231.289	
Preneseni čisti poslovni izid		
Čisti poslovni izid poslovnega leta	209.262	
Prevrednotovalni popravki kapitala	10.963.562	10.864.379
<b>Rezervacije</b>	<b>545.843</b>	<b>577.849</b>
<b>Finančne in poslovne obveznosti</b>	<b>4.724.810</b>	<b>3.068.427</b>
<b>Pasivne časovne razmejitve</b>	<b>107.135</b>	<b>214.430</b>
<b>Obveznosti do virov sredstev</b>	<b>34.135.532</b>	<b>32.078.716</b>
Zunajbilančne obveznosti	1.058.657	1.859.129





## IZKAZ FINANČNEGA IZIDA

za leti, končani 31. 12. 2002 in 31. 12. 2001

<b>Finančni tokovi pri poslovanju</b>	<b>v 000 SIT</b>	
	<b>2002</b>	<b>2001</b>
Pritoki pri poslovanju	16.213.235	13.563.571
Odtoki pri poslovanju	13.260.255	12.408.820
Prebitek pritokov/odtokov pri poslovanju	2.952.980	1.154.751
<b>Finančni tokovi pri naložbenju</b>		
Pritoki pri naložbenju	131.117	242.533
Odtoki pri naložbenju	3.064.052	1.428.140
Prebitek pritokov/odtokov pri naložbenju	-2.932.935	-1.185.607
Prebitek pritokov/odtokov pri poslovanju in naložbenju	20.045	-30.856
<b>Finančni tokovi pri financiranju</b>		
Pritoki pri financiranju	149.164	308.646
Odtoki pri financiranju	295.239	293.096
Prebitek pritokov/odtokov pri financiranju	-146.075	15.550
Celotni prebitek pritokov/odtokov	-126.030	-15.306
<b>Končno stanje den. sred. in njihovih ustreznikov</b>	<b>15.959</b>	<b>141.989</b>
<b>Finančni izid v obdobju</b>	<b>-126.030</b>	<b>-15.306</b>
<b>Začetno stanje denarnih sredstev in njihovih ustreznikov</b>	<b>141.989</b>	<b>157.295</b>



20 kV kabelski odvodi iz RTP Labore, ki potekajo do odjemalcev



## IZKAZ GIBANJA KAPITALA

v obdobju januar – december 2002

v 000 SIT

	Osnovni kapital	Zakonske rezerve	Čisti dobiček poslovnega leta	Splošni prevred. popravek kapitala	Posebni prevred. popravek kapitala	Skupaj kapital
<b>Stanje 31. decembra 2001</b>	<b>17.353.631</b>			<b>10.864.379</b>		<b>28.218.010</b>
<b>Premiki v kapital</b>						
Vnos čistega poslovnega izida poslovnega leta			440.551			<b>440.551</b>
Vnos zneska posebnih prevrednotenj kapitala					99.183	<b>99.183</b>
<b>Premiki v kapitalu</b>						
Razporeditev čistega dobička poslovnega leta po sklepu uprave in nadzornega sveta		231.289	-231.289			<b>0</b>
<b>Premiki iz kapitala</b>						
<b>Stanje 31. decembra 2002</b>	<b>17.353.631</b>	<b>231.289</b>	<b>209.262</b>	<b>10.864.379</b>	<b>99.183</b>	<b>28.757.744</b>
<b>Bilančni dobiček</b>			<b>209.262</b>			<b>209.262</b>



RTP Primskovo



ISSN 1580-951X

Izdala in založila:  
ELEKTRO GORENJSKA  
javno podjetje za distribucijo električne energije, d.d.  
Kranj, Ulica Mirka Vadnova 3a

Lektoriranje in prevod:  
Euro Prevajalska Agencija d.o.o., Maribor

Uredniški odbor:  
Ivanka Jelenc, Monika Boltežar, Jože Gorenc, Drago Papler

Odgovorni urednik:  
Drago Papler

Tisk:  
Tiskarna Littera picta, d.o.o., Ljubljana

Naklada:  
500 izvodov